


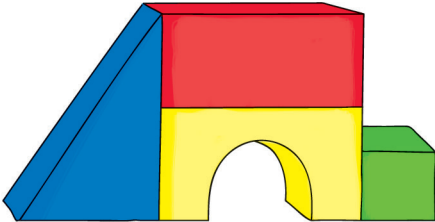


1. Połącz w pary zabawkę z jej konturem. Połącz kropki i pokoloruj zabawki według wzoru. Wskaż właściwy obrazek (nauczyciel głóskuje: l-a-l-k-a, k-l-o-c-k-i).



2. Dokończ rysować wzór.

