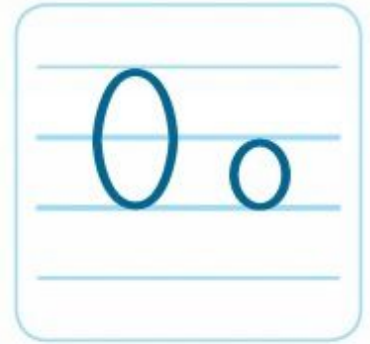






owoce



1. Podziel wyraz **owoce** na sylaby i głoski. Posłuchaj czytanej przez nauczyciela rymowanki. Podkreśl w tekście wszystkie litery **o** i **O**.

Owoców, jak wiecie,
Bardzo dużo jest na świecie.
W soku, kompocie czy na surowo
Owoc każdy smakuje wyjątkowo!



2. Nazwij narysowane obrazki. Pokoloruj te, których nazwa zaczyna się na głoskę **o**.



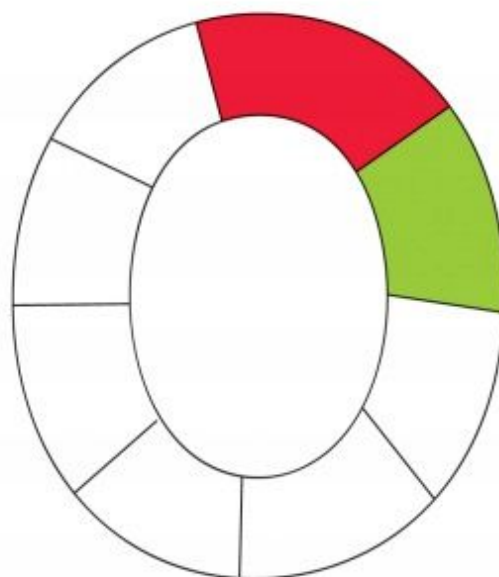
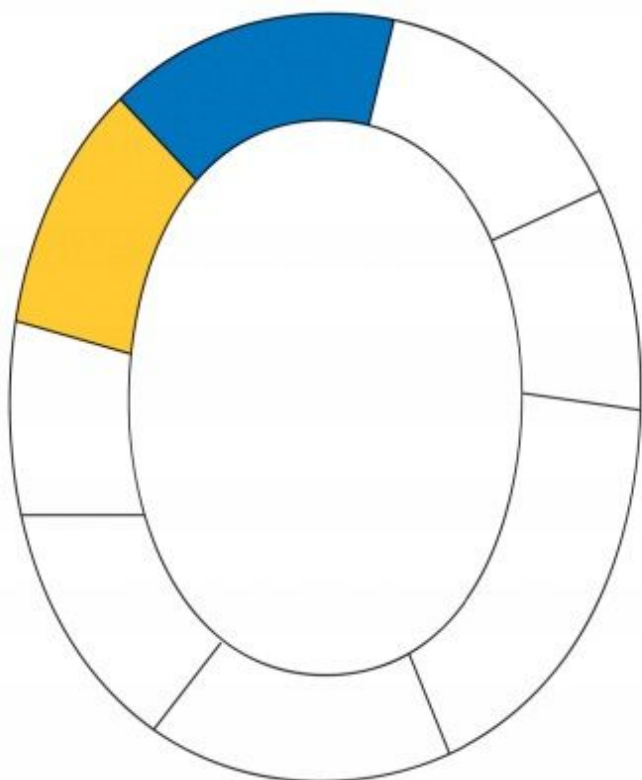
3. Dokończ rysować wzór.



1. Na rysunku schowało się kilka liter **o**. Odszukaj je i podkreśl. W ramce obok narysuj własny obrazek, w którym ukryjesz umieszczone litery **o**.



2. Pokoloruj kształt wielkiej i małej litery **o**. Staraj się nie przekraczać linii konturu.



3. ✿ Napisz po śladzie wielką i małą literę **o**.

